RAUL PRYSTHON

RE EDUCAÇÃO ALIMENTAR

PARA UM EMAGRECIMENTO SAUDÁVEL

REEDUCAÇÃO ALIMENTAR

PARA UM EMAGRECIMENTO SAUDÁVEL

RAUL PRYSTHON

O AUTOR

Me chamo Raul Prysthon, sou profissional de Educação Física com foco exclusivo no emagrecimento e na transformação de vidas. Com anos de experiência, desenvolvi métodos e produtos que já ajudaram dezenas de pessoas com sobrepeso e obesidade a alcançarem resultados reais e sustentáveis. Entre eles, destaco minha consultoria online, minha consultoria presencial híbrida e o Desafio Seca 29, um programa que tem conquistado resultados surpreendentes.

Acredito que o emagrecimento vai muito além de exercícios físicos: ele é sustentado por pilares essenciais, como saúde mental, alimentação equilibrada, sono regulado, hidratação e, claro, a prática de exercícios. É essa abordagem holística que guia meu trabalho e que transforma a vida dos meus clientes.

Nos meus momentos livres, sou apaixonado por esportes como skate, musculação e corrida ao ar livre, além de leitura, que me ajuda a estar sempre atualizado e trazer o que há de melhor para as pessoas que confiam no meu trabalho. Se você busca não apenas perder peso, mas reconquistar sua autoestima e viver com mais saúde, eu estou aqui para ajudar!

Observação Importante

O conteúdo deste e-book é puramente informativo e tem como objetivo compartilhar conhecimentos sobre reeducação alimentar e hábitos saudáveis. Ele não deve ser utilizado como substituto de orientações profissionais ou prescrição de planos alimentares individualizados.

Ao consumir este material, você reconhece que:

1. A implementação de qualquer informação contida neste e-book é de sua inteira responsabilidade.
2. O autor não se responsabiliza por quaisquer efeitos adversos decorrentes de interpretações ou utilizações inadequadas do conteúdo.
3. Sempre consulte um profissional de saúde qualificado, como nutricionistas e médicos, antes de realizar mudanças significativas na sua alimentação ou estilo de vida.

Este e-book é destinado a informar e educar, mas decisões relacionadas à sua saúde devem ser feitas com base em orientações profissionais personalizadas.

REEDUCAÇÃO ALIMENTAR

PARA UM EMAGRECIMENTO SAUDÁVEL

1. Introdução à reeducação alimentar. 04
2. Entendendo os macronutrientes. 11
3. Noção calórica e controle de porções. 20
4. Vitaminas e micronutrientes essenciais. 29
5. Reduzindo o consumo de açúcar e sal. 38
6. Temperos naturais e sabor na alimentação. 48
7. Frutas no emagrecimento. 59
8. Planejamento alimentar e dicas práticas. 70
9. Sustentando os resultados. 80
10. Integração com o estilo de vida. 90
11. Consolidando o conhecimento. 101

Capítulo 1

Introdução à reeducação alimentar

Este capítulo tem como objetivo apresentar os conceitos fundamentais da reeducação alimentar e mostrar como ela pode ser uma ferramenta poderosa no processo de emagrecimento. A ideia é criar uma base sólida para que você compreenda a importância de mudanças sustentáveis na alimentação.

O que é reeducação alimentar?

Reeducação alimentar é o processo de modificar gradualmente seus hábitos alimentares, substituindo escolhas pouco nutritivas por opções saudáveis e equilibradas. Diferente das dietas restritivas, que muitas vezes prometem resultados rápidos mas difíceis de manter, a reeducação alimentar foca em mudanças consistentes e a longo prazo.

Esse método não exige cortes extremos, mas sim uma relação mais consciente e saudável com os alimentos.

Porque escolher a reeducação alimentar?

- **Sustentabilidade:** É um estilo de vida, não uma solução temporária.
- **Flexibilidade:** Permite adaptações de acordo com suas preferências e rotina.
- **Saúde em Primeiro Lugar:** Além de ajudar no emagrecimento, melhora a saúde geral, como imunidade, níveis de energia e bem-estar.

O papel da alimentação no emagrecimento.

O emagrecimento ocorre quando o consumo de calorias é menor do que o gasto calórico diário. No entanto, o foco não deve ser apenas reduzir calorias, mas também melhorar a qualidade dos alimentos consumidos.

Com a reeducação alimentar, você aprende a:

- Fazer escolhas mais nutritivas.
- Controlar porções sem passar fome.
- Evitar o “efeito sanfona” causado por dietas radicais.

Pequenas mudanças, grandes resultados!

A reeducação alimentar é construída sobre pequenas mudanças no dia a dia que, quando acumuladas, geram grandes impactos. Exemplos de mudanças iniciais:

- Trocar refrigerantes por água ou chá sem açúcar.
- Substituir frituras por alimentos assados ou grelhados.
- Incluir vegetais em todas as refeições.

Essas práticas são simples, mas têm um impacto significativo na sua saúde e peso.

A relação com a comida.

É importante mudar a maneira como você enxerga os alimentos. Ao invés de ver a comida como um “inimigo” no processo de emagrecimento, aprenda a valorizá-la como combustível para o seu corpo.

- **Evite culpa:** Comer um doce ocasionalmente faz parte de uma alimentação equilibrada.
- **Aprecie os sabores:** Redescubra o prazer em alimentos naturais e frescos.

Conclusão do capítulo 1.

Este capítulo é a base para todos os outros. A reeducação alimentar é um processo contínuo que depende de paciência e consistência. Não existem atalhos, mas cada passo dado representa um avanço na direção de uma vida mais saudável.

Nos próximos capítulos, você aprenderá estratégias práticas e conhecimentos específicos para tornar esse processo mais claro e eficiente. Lembre-se: o segredo está na constância e não na perfeição.

Capítulo 2

Entendendo os macronutrientes.

Neste capítulo, você aprenderá sobre os macronutrientes – proteínas, carboidratos e gorduras – e como eles desempenham papéis essenciais na sua saúde e no processo de emagrecimento. O foco está em entender sua importância e como escolher fontes de qualidade.

O que são macronutrientes?

Os macronutrientes são os nutrientes que o corpo precisa em grandes quantidades para fornecer energia e apoiar suas funções vitais. Eles são a base da sua alimentação e cada um tem funções específicas:

- **Proteínas:** Construtoras do corpo.
- **Carboidratos:** Fornecedores de energia.
- **Gorduras:** Essenciais para o funcionamento hormonal e celular.

Proteínas: Os tijolos do Corpo.

As proteínas são fundamentais para a construção e reparação dos tecidos, especialmente dos músculos. Além disso, elas ajudam na saciedade, reduzindo a fome ao longo do dia.

-Fontes de proteína de alta qualidade:

- Carnes magras (frango, peru, peixe).
- Ovos.
- Produtos lácteos com pouca gordura (iogurte natural, queijo cottage).
- Leguminosas (feijão, lentilha, grão-de-bico).
- Fontes vegetais (tofu, tempeh, edamame).
- Dica prática: Inclua uma porção de proteína em cada refeição. Isso ajuda a manter o metabolismo ativo e favorece o emagrecimento.

Carboidratos: Combustível para o corpo.

Os carboidratos são a principal fonte de energia para o corpo e o cérebro. Entretanto, a qualidade dos carboidratos consumidos faz toda a diferença.

- Carboidratos complexos (os melhores):

• Integrais: arroz integral, pão integral, aveia, quinoa.

• Tubérculos: batata-doce, inhame.

• Vegetais ricos em amido: abóbora, ervilha.

- Carboidratos simples (consumir com moderação):

• Açúcares refinados e produtos industrializados como bolos, doces e refrigerantes.

-Dica prática: Prefira fontes integrais e combine os carboidratos com proteínas para reduzir picos de glicose.

Gorduras: Não são vilãs.

As gorduras são importantes para a produção de hormônios, absorção de vitaminas e fornecimento de energia de longa duração. Porém, é essencial escolher as gorduras corretas.

- Fontes de gorduras saudáveis:

• Azeite de oliva extra virgem.
• Abacate.
• Castanhas, nozes e amêndoas.
• Sementes (chia, linhaça, girassol).
• Peixes gordos (salmão, sardinha, atum).

Gorduras a evitar ou consumir com moderação:

-Gorduras trans (presentes em alimentos ultraprocessados).

• Frituras e produtos industrializados.

- Dica prática: Use gorduras saudáveis como tempero, por exemplo, um fio de azeite sobre a salada.

Como equilibrar os Macronutrientes?

Um prato equilibrado inclui uma combinação de proteínas, carboidratos e gorduras saudáveis. Um exemplo simples:

- Proteína: filé de frango grelhado.
- Carboidrato: arroz integral ou batata-doce.
- Gordura: azeite de oliva ou algumas castanhas.
- Vegetais: brócolis, cenoura e abobrinha.

Dica prática: Sempre visualize o prato como um círculo:

- Metade com vegetais.
- Um quarto com proteína.
- Um quarto com carboidrato.

Benefícios do equilíbrio dos macronutrientes no emagrecimento.

• Mantém o metabolismo funcionando de forma eficiente.

• Evita picos e quedas bruscas de energia.

• Promove maior saciedade, reduzindo a vontade de comer fora de hora.

Conclusão do capítulo 2.

Os macronutrientes são indispensáveis para a saúde e o emagrecimento. Ao invés de eliminar algum grupo alimentar, aprenda a escolher as melhores fontes e a equilibrá-las nas suas refeições.

No próximo capítulo, você aprenderá sobre noção calórica e como fazer substituições inteligentes para melhorar a qualidade da sua alimentação.



Capítulo 3

Noção calórica e controle de porções.

Este capítulo tem como objetivo ensinar a importância de compreender o valor calórico dos alimentos e como controlar porções para atingir o equilíbrio necessário no processo de emagrecimento, sem comprometer a nutrição e a saúde.



O que é noção calórica?

Todo alimento tem um valor calórico, que corresponde à energia que ele fornece ao corpo. Essa energia é medida em calorias. Para emagrecer, o consumo de calorias deve ser menor do que o gasto calórico diário (chamado de déficit calórico).

- **Excesso calórico:** leva ao ganho de peso.
- **Déficit calórico:** resulta em perda de peso.

Entender a densidade calórica dos alimentos ajuda a fazer escolhas mais inteligentes.

- **Alimentos de alta densidade calórica:** possuem muitas calorias em pequenas quantidades, como chocolates, frituras e fast food.
- **Alimentos de baixa densidade calórica:** têm menos calorias e maior volume, como vegetais, frutas e alimentos integrais.



Porque o controle de porções é importante?

Mesmo alimentos saudáveis podem causar ganho de peso se consumidos em excesso. Por isso, controlar porções é tão essencial quanto escolher os alimentos certos.

- Pratos grandes podem enganar: Opte por pratos menores para reduzir a quantidade automaticamente.
- Coma devagar: Isso ajuda o cérebro a registrar a saciedade antes que você coma mais do que o necessário.

Dicas para Controlar Porções

1. Divida o prato:

- Metade com vegetais ou salada.
- Um quarto com proteínas (carne, frango, ovos, leguminosas).
- Um quarto com carboidratos (arroz integral, batata-doce, quinoa).

2. Evite repetir: Aguarde 10 minutos antes de decidir se realmente precisa de mais comida.



Porque o controle de porções é importante?

3. Use medidas práticas:
   - Uma palma da mão para proteínas.
   - Um punho fechado para carboidratos.
   - Uma colher de sopa para gorduras.



Substituições inteligentes.

Aprender a substituir alimentos densos em calorias por opções mais leves é uma ótima maneira de reduzir o consumo calórico sem sacrificar o sabor.

- Café da manhã:
- Troque pão branco por pão integral.
- Substitua margarina por avocado ou requeijão light.
- Lanches:
- Troque bolachas recheadas por frutas com iogurte natural.
- Substitua salgadinhos por pipoca caseira sem manteiga.
- Almoço e jantar:
- Prefira arroz integral ao invés do branco.
- Substitua frituras por alimentos grelhados, assados ou cozidos.
- Bebidas:
- Substitua refrigerantes por água com gás e limão.



Substituições inteligentes.

- Troque sucos industrializados por água ou chá natural sem açúcar.

Estratégias para reduzir calorias sem passar fome.

1. Aumente o volume com alimentos de baixa caloria:
   • Vegetais como alface, abobrinha, brócolis e pepino podem ser consumidos em grande quantidade, ajudando na saciedade.
2. Inclua fibras:
   • Aveia, chia e frutas são ricas em fibras, prolongando a sensação de saciedade.
3. Atenção aos líquidos calóricos:
   • Sucos, refrigerantes e bebidas alcoólicas podem adicionar muitas calorias sem oferecer saciedade.



Benefícios de compreender a noção calórica.

- Evita a privação extrema, permitindo escolhas conscientes e flexíveis.
- Ajuda a desenvolver uma relação mais saudável com a comida.
- Permite manter a alimentação prazerosa e variada, sem culpa.

Conclusão do capítulo 3.

Ter noção calórica e controlar as porções são habilidades fundamentais para quem busca emagrecer de forma sustentável. Com essas práticas, você aprende a comer bem, sem exageros, e a manter o equilíbrio necessário para alcançar seus objetivos.

No próximo capítulo, exploraremos a importância das vitaminas e minerais para uma alimentação saudável e equilibrada.

Capítulo 4

Vitaminas e micronutrientes essenciais.

O objetivo deste capítulo é apresentar a importância das vitaminas e minerais na alimentação e mostrar como esses micronutrientes contribuem para o bom funcionamento do organismo, favorecendo o processo de emagrecimento e a saúde geral.

O que são micronutrientes?

Micronutrientes são nutrientes que o corpo necessita em pequenas quantidades, mas que desempenham papéis cruciais em diversas funções vitais, como produção de energia, fortalecimento do sistema imunológico e reparação celular.

Eles são divididos em:

- **Vitaminas:** compostos orgânicos que regulam processos metabólicos.
- **Minerais:** elementos inorgânicos essenciais para funções estruturais e regulatórias.

Principais vitaminas e seus benefícios.

1. Vitamina A:
   • Função: Importante para a saúde dos olhos, pele e sistema imunológico.
   • Fontes: Cenoura, batata-doce, espinafre, manga.
2. Vitaminas do Complexo B (B1, B6, B12):
   • Função: Essenciais para o metabolismo energético e o funcionamento do sistema nervoso.
   • Fontes: Carnes magras, ovos, cereais integrais, feijão.
3. Vitamina C:
   • Função: Potente antioxidante, fortalece o sistema imunológico e auxilia na absorção de ferro.
   • Fontes: Laranja, acerola, kiwi, pimentão.
4. Vitamina D:
   • Função: Regula a absorção de cálcio, fortalece ossos e apoia o sistema imunológico.

Principais vitaminas e seus benefícios.

• Fontes: Peixes gordos (salmão, sardinha), gema de ovo, exposição solar.

5. Vitamina E:

• Função: Antioxidante que protege as células contra danos.

• Fontes: Oleaginosas (castanhas, amêndoas), sementes de girassol, abacate.

6. Vitamina K:

• Função: Essencial para a coagulação do sangue e a saúde óssea.

• Fontes: Vegetais verdes (couve, brócolis, espinafre).

Minerais essenciais e suas funções.

1. Cálcio:
   • Função: Fundamental para ossos e dentes fortes, além de ajudar na contração muscular.
   • Fontes: Laticínios, brócolis, tofu, sardinha.
2. Ferro:
   • Função: Transporta oxigênio no sangue e previne a anemia.
   • Fontes: Carnes magras, feijão, lentilha, espinafre.
3. Magnésio:
   • Função: Apoia a função muscular, nervosa e regula o açúcar no sangue.
   • Fontes: Sementes, nozes, espinafre, banana.
4. Zinco:
   • Função: Fortalece o sistema imunológico e contribui para a cicatrização.
   • Fontes: Frutos do mar, sementes de abóbora, carne vermelha.

Minerais essenciais e suas funções.

5. Potássio:

• Função: Ajuda no equilíbrio de líquidos, na função muscular e no controle da pressão arterial.

• Fontes: Banana, batata-doce, laranja, melancia.

Como garantir a ingestão de micronutrientes?

1. **Variedade é a Chave:**
   - Inclua alimentos de diferentes cores no prato. Cada cor representa um conjunto de nutrientes.
2. **Evite Processados:**
   - Alimentos industrializados costumam ter poucos micronutrientes e excesso de calorias vazias.
3. **Foco em Alimentos In Natura:**
   - Frutas, vegetais, grãos integrais e proteínas naturais são ricos em micronutrientes.
4. **Priorize Frescor:**
   - Alimentos frescos têm maior concentração de vitaminas e minerais do que alimentos congelados ou ultraprocessados.

Riscos da deficiência de micronutrientes.

A falta de vitaminas e minerais pode causar diversos problemas, como:

- Cansaço extremo.
- Queda de cabelo.
- Enfraquecimento do sistema imunológico.
- Dificuldade de emagrecer devido ao metabolismo lento.

Por isso, garantir a ingestão adequada desses nutrientes é essencial para a saúde e os resultados no emagrecimento.

Conclusão do capítulo 4.

As vitaminas e os minerais são fundamentais para o equilíbrio do organismo. Quando você inclui uma variedade de alimentos naturais na sua dieta, garante a ingestão adequada desses micronutrientes e, como consequência, melhora sua saúde e facilita o processo de emagrecimento.

No próximo capítulo, falaremos sobre a importância de reduzir o consumo de açúcar e sal, com dicas práticas para melhorar a qualidade das suas refeições.

Capítulo 5

Reduzindo o consumo de açúcar e sal.

Este capítulo tem como objetivo ensinar os leitores a reduzir o consumo de açúcar e sal na alimentação, abordando os impactos negativos desses ingredientes na saúde e no processo de emagrecimento, além de apresentar alternativas saudáveis para substituir esses componentes sem perder o sabor das refeições.

O impacto do excesso de açúcar na saúde.

O açúcar, especialmente o refinado, está presente em muitos alimentos industrializados e pode causar uma série de problemas para a saúde quando consumido em excesso.

- Açúcar e ganho de peso:

O açúcar é uma fonte de calorias vazias, ou seja, ele fornece calorias, mas poucos nutrientes. Quando consumido em excesso, ele pode levar ao aumento de peso, pois aumenta os níveis de insulina, o que favorece o armazenamento de gordura.

- Doenças relacionadas ao excesso de açúcar:
- Diabetes tipo 2: O consumo elevado de açúcar pode levar à resistência à insulina e ao aumento dos níveis de glicose no sangue.

O impacto do excesso de açúcar na saúde.

• **Doenças cardíacas:** O excesso de açúcar está relacionado ao aumento dos níveis de triglicerídeos e pressão arterial, fatores de risco para doenças do coração.

• **Problemas dentários:** O açúcar é a principal causa da cárie dentária, pois alimenta as bactérias que causam a decomposição dos dentes.

Como reduzir o consumo de açúcar?

1. **Evite bebidas açucaradas:**
   - Refrigerantes, sucos industrializados e bebidas energéticas são grandes fontes de açúcar. Substitua-os por água, chá sem açúcar ou água com infusão de frutas.
2. **Cuidado com os "açúcares escondidos":**
   - Muitos alimentos processados, como pães, molhos e condimentos, contêm açúcar em suas fórmulas. Leia os rótulos e prefira alimentos frescos e naturais.
3. **Use alternativas naturais:**
   - Substitua o açúcar refinado por adoçantes naturais como mel, stevia, xilitol ou tâmaras. Lembre-se de usá-los com moderação, pois também fornecem calorias.

Como reduzir o consumo de açúcar?

4. Opte por frutas frescas:

• Quando sentir vontade de algo doce, aposte em frutas como maçã, morango, uva ou abacaxi, que possuem açúcares naturais, além de fibras e nutrientes.

5. Cuidado com “alimentos diet” e “light”:

• Muitas versões dietéticas e light de alimentos e bebidas contêm adoçantes artificiais ou outros ingredientes que podem prejudicar a saúde a longo prazo. Prefira sempre opções naturais.

O impacto do excesso de sal na saúde.

O sal, em excesso, também tem consequências negativas para a saúde, principalmente quando consumido em grandes quantidades através de alimentos processados e fast foods.

- **Sal e retenção de líquidos:**

O consumo excessivo de sal pode causar retenção de líquidos no corpo, o que pode resultar em inchaço e desconforto, além de dificultar a perda de peso.

- **Problemas cardiovasculares:**

O excesso de sal eleva a pressão arterial, um fator de risco importante para doenças cardíacas e derrames.

- **Doençasr renais e ósseas:**

A ingestão excessiva de sal também sobrecarrega os rins e pode interferir na absorção de cálcio, levando ao enfraquecimento ósseo.

Como reduzir o consumo de sal?

1. Prefira temperos naturais:
   • Use ervas frescas (como manjericão, alecrim, orégano), especiarias (pimenta-do-reino, cúrcuma) e alho para dar sabor aos alimentos sem precisar adicionar sal.
2. Evite alimentos ultraprocessados:
   • Alimentos como embutidos, sopas enlatadas, alimentos congelados e fast food são ricos em sódio. Prefira alimentos frescos e caseiros.
3. Cuidado com molhos prontos:
   • Molhos industrializados como ketchup, maionese, molho de soja e temperos prontos contêm grandes quantidades de sal. Prepare seus próprios molhos e temperos, como vinagrete ou molho de iogurte com ervas.

Alternativas para substituir o sal e o açúcar com sabor.

1. Açúcar:
   • Frutas frescas e desidratadas (como tâmaras, passas e figos secos) podem ser usadas para adoçar pratos de maneira natural.
   • Canela e baunilha também são ótimos substitutos do açúcar em preparações doces.
2. Sal:
   • Limão: Pode ser um ótimo substituto para dar acidez e sabor aos pratos.
   • Vinagre balsâmico: Adiciona um toque de sabor sem a necessidade de sal.
   • Alho e cebola: São temperos naturais que podem enriquecer muitos pratos, sem precisar de sal.

Benefícios de reduzir o açúcar e o sal na dieta.

- **Emagrecimento mais eficiente:** Menos calorias vazias e menos retenção de líquidos.
- **Melhora da saúde cardiovascular:** Menor risco de hipertensão e doenças do coração.
- **Aumento de energia:** A ingestão reduzida de açúcar evita os picos e quedas de energia, promovendo mais disposição ao longo do dia.
- **Melhora no funcionamento do sistema digestivo:** Menos sal e açúcar promovem uma digestão mais eficiente e saudável.

Conclusão do capítulo 5.

A redução do açúcar e sal é um passo fundamental para melhorar a qualidade da sua alimentação e alcançar seus objetivos de emagrecimento de maneira saudável. Ao fazer escolhas mais conscientes, você não só melhora a sua saúde a longo prazo, mas também promove uma relação mais equilibrada com a comida.

No próximo capítulo, vamos falar sobre as frutas, suas propriedades e como usá-las a seu favor no processo de emagrecimento.

Capítulo 6

A importância das frutas na alimentação.

Neste capítulo, você vai aprender sobre as vantagens de incluir frutas na alimentação, como elas ajudam no emagrecimento e na saúde geral, e quais são as melhores opções para o seu objetivo de perda de peso. Além disso, vamos explorar a melhor forma de consumir frutas de maneira equilibrada e saudável.

Porque as frutas são essenciais?

As frutas são ricas em nutrientes essenciais para o corpo, como vitaminas, minerais, antioxidantes e fibras. Elas têm uma série de benefícios para a saúde, incluindo:

- Controle do peso: Muitas frutas são naturalmente baixas em calorias, mas ricas em fibras e água, o que as torna excelentes para aumentar a saciedade e reduzir a ingestão calórica.
- Melhora do trânsito intestinal: A alta concentração de fibras nas frutas favorece a digestão e ajuda a regular o intestino.
- Fortalecimento do sistema imunológico: Frutas como laranjas, morangos e kiwis, ricas em vitamina C, ajudam a fortalecer as defesas do corpo.

Porque as frutas são essenciais?

• Antioxidantes: Muitas frutas possuem propriedades antioxidantes que protegem as células contra o envelhecimento precoce e doenças crônicas.

• Hidratação: Além de fornecerem nutrientes, as frutas também são uma excelente fonte de hidratação, pois contêm alta quantidade de água, essencial para o bom funcionamento do corpo.

As melhores frutas para o emagrecimento.

Algumas frutas são particularmente eficazes no emagrecimento devido à sua composição nutricional. Aqui estão algumas das melhores opções:

1. Frutas cítricas (laranja, limão, tangerina, grapefruit):

• Benefícios: São ricas em vitamina C, antioxidantes e possuem baixo índice glicêmico, o que ajuda a controlar os níveis de açúcar no sangue.

• Dica: Consuma no café da manhã ou como lanche, para dar aquele "empurrãozinho" na digestão e na energia.

2. Maçã e Pera:

• Benefícios: Ricas em fibras (como a pectina), as maçãs e peras ajudam a controlar o apetite e melhoram a digestão.

• Dica: Consuma com a casca para aproveitar ao máximo a fibra.

As melhores frutas para o emagrecimento.

3. Abacaxi:

• Benefícios: O abacaxi contém bromelina, uma enzima que auxilia na digestão e reduz a inflamação no corpo.

• Dica: Ideal para um lanche refrescante, e pode ser combinado com hortelã para um toque especial.

4. Frutas vermelhas (morango, framboesa, amora, mirtilo):

• Benefícios: São ricas em antioxidantes, vitaminas e fibras, além de terem baixo índice glicêmico.

• Dica: Excelente para incluir em smoothies, saladas ou iogurtes naturais.

5. Kiwi:

• Benefícios: O kiwi é rico em vitamina C e fibras, sendo excelente para melhorar a digestão e aumentar a saciedade.

• Dica: Uma ótima opção de lanche, sozinho ou combinado com outras frutas.

As melhores frutas para o emagrecimento.

6. Melancia e Melão:

• Benefícios: Ricas em água e com baixo valor calórico, essas frutas ajudam a manter a hidratação e promovem sensação de saciedade.

• Dica: Ideal para incluir em saladas de frutas ou consumir como sobremesa refrescante.

7. Açaí (sem adição de açúcar):

• Benefícios: Embora seja uma fruta com maior densidade calórica, o açaí oferece boas quantidades de fibras e antioxidantes.

• Dica: Consuma em porções moderadas e evite os açaís com adição de xarope ou açúcar.

Como incluir frutas de forma equilibrada na dieta.

1. Consuma uma variedade de frutas:

• Cada fruta oferece um conjunto único de nutrientes, por isso, varie as escolhas ao longo da semana para garantir uma ingestão diversificada de vitaminas, minerais e antioxidantes.

2. Controle a quantidade de frutas ricas em açúcar natural:

• Embora as frutas sejam alimentos saudáveis, algumas delas, como bananas e uvas, são mais calóricas. Consuma essas frutas com moderação, principalmente se seu objetivo for emagrecimento.

3. Combine frutas com outras fontes de nutrientes:

• Ao consumir frutas, combine-as com fontes de proteína ou gordura saudável para promover maior saciedade. Por exemplo, acrescente algumas amêndoas ou uma colher de chia ao seu prato de frutas.

Como incluir frutas de forma equilibrada na dieta.

4. Evite sucos industrializados:

• Prefira as frutas inteiras ao invés de sucos, pois ao processar a fruta, muitas fibras são perdidas e o índice glicêmico aumenta.

5. Consuma frutas como sobremesa:

• Ao invés de optar por sobremesas ricas em açúcar e gordura, escolha frutas frescas ou assadas com canela e um toque de mel. Assim, você reduz o consumo de calorias e ainda se delicia com algo doce.

Dicas para potencializar os benefícios das frutas.

1. Coma frutas como lanche:
• As frutas são excelentes para controlar a fome entre as refeições principais. Elas são rápidas de preparar e fáceis de carregar para o trabalho ou para a escola.
2. Experimente as frutas congeladas:
• Frutas congeladas são uma boa opção para smoothies ou para adicionar em iogurtes, e podem ser armazenadas por mais tempo sem perder seus nutrientes.
3. Incremente suas saladas com frutas:
• Experimente adicionar frutas em suas saladas, como morangos, laranjas ou até fatias de maçã. Isso não só melhora o sabor, mas também aumenta o valor nutricional.
4. Use frutas em pratos salgados:
• O abacaxi, por exemplo, combina bem com pratos de frango ou peixe, trazendo um toque de frescor e sabor agridoce.

Benefícios de incluir frutas no emagrecimento.

- Baixo índice calórico: As frutas são alimentos de baixa densidade calórica, o que significa que você pode consumir uma boa quantidade delas sem consumir muitas calorias.
- Alto poder de saciedade: A fibra presente nas frutas aumenta a sensação de saciedade, o que ajuda a controlar a ingestão de outros alimentos ao longo do dia.
- Melhora do metabolismo: O consumo de frutas com baixo índice glicêmico, como maçãs e frutas vermelhas, ajuda a regular os níveis de açúcar no sangue e a melhorar a eficiência do metabolismo.
- Aumento de energia natural: As frutas fornecem energia natural e duradoura, sem os picos e quedas de energia que os alimentos processados podem causar.

Conclusão do capítulo 6.

As frutas são aliados poderosos no processo de emagrecimento e saúde geral. Elas são fontes ricas de nutrientes essenciais, como vitaminas, minerais e antioxidantes, além de promoverem saciedade e ajudarem na hidratação. Incorporar frutas de forma equilibrada na sua alimentação é uma das melhores formas de alcançar seus objetivos de forma saudável e prazerosa.

No próximo capítulo, vamos abordar o uso inteligente de temperos para aprimorar o sabor dos seus pratos sem adicionar calorias vazias ou ingredientes prejudiciais.

Capítulo 7

Temperos naturais - Realçando o sabor e a saúde.

Neste capítulo, você aprenderá como utilizar temperos naturais para melhorar o sabor das suas refeições de forma saudável, evitando os temperos industrializados ricos em sódio e aditivos. O foco será mostrar como os temperos podem ser aliados no processo de emagrecimento, melhorando a digestão e tornando os pratos mais saborosos sem adicionar calorias extras.

Porque usar temperos naturais?

Temperos naturais são opções saudáveis para realçar o sabor dos alimentos. Eles oferecem benefícios como:

- **Baixo valor calórico:** A maioria dos temperos naturais contém pouquíssimas calorias.
- **Propriedades antioxidantes:** Muitos temperos, como cúrcuma e gengibre, ajudam a combater o envelhecimento celular.
- **Melhora da digestão:** Alguns temperos, como hortelã e cominho, possuem propriedades que auxiliam no processo digestivo.
- **Redução do sódio:** Ao usar temperos naturais, você diminui a necessidade de sal, contribuindo para a redução do inchaço e da retenção de líquidos.

Os melhores temperos naturais e seus benefícios.

1. Alho:
   - Benefícios: Possui propriedades anti-inflamatórias e antioxidantes, além de melhorar a saúde cardiovascular.
   - Como usar: Refogue com azeite ou adicione em marinadas para carnes e vegetais.
2. Cúrcuma (açafrão-da-terra):
   - Benefícios: Rico em curcumina, um potente anti-inflamatório que ajuda na recuperação muscular e combate o inchaço.
   - Como usar: Polvilhe em pratos de arroz, sopas ou smoothies.
3. Pimenta-do-reino:
   - Benefícios: Estimula a digestão e o metabolismo, ajudando no processo de queima de calorias.
   - Como usar: Combine com cúrcuma para potencializar os efeitos antioxidantes.

Os melhores temperos naturais e seus benefícios.

4. Gengibre:
• Benefícios: Ajuda na digestão, combate náuseas e tem propriedades termogênicas, que aceleram o metabolismo.
• Como usar: Rale em sucos, chá ou adicione em molhos para carnes.
5. Alecrim:
• Benefícios: Rico em antioxidantes, melhora a digestão e tem ação antimicrobiana.
• Como usar: Use em marinadas de carnes, legumes assados ou sopas.
6. Hortelã:
• Benefícios: Refrescante, auxilia na digestão e tem propriedades calmantes.
• Como usar: Adicione em saladas, sucos ou como chá após as refeições.

Os melhores temperos naturais e seus benefícios.

7. Orégano:
   • Benefícios: Rico em antioxidantes e propriedades antimicrobianas, ajuda a melhorar a imunidade.
   • Como usar: Salpique em pratos como saladas, pizzas saudáveis e carnes grelhadas.
8. Manjericão:
   • Benefícios: Possui propriedades anti-inflamatórias e melhora a circulação sanguínea.
   • Como usar: Adicione fresco em massas, saladas ou molhos caseiros.
9. Cominho:
   • Benefícios: Melhora a digestão e é rico em antioxidantes.
   • Como usar: Use em ensopados, sopas e pratos com grãos como feijão e lentilha.

Os melhores temperos naturais e seus benefícios.

10. Canela:

• Benefícios: Ajuda a controlar os níveis de açúcar no sangue e tem efeito termogênico.

• Como usar: Polvilhe em frutas, iogurtes ou bebidas como café e chás.

Dicas para usar temperos naturais no dia a dia.

1. **Combine diferentes temperos:**
   • Misture ervas e especiarias para criar sabores únicos, como alho, alecrim e limão para carnes, ou cúrcuma e gengibre em sopas.
2. **Prepare suas próprias misturas:**
   • Crie temperos caseiros misturando cúrcuma, pimenta-do-reino, páprica e orégano para substituir temperos prontos.
3. **Evite temperos industrializados:**
   • Cubos de caldo, temperos prontos e molhos industrializados são ricos em sódio e aditivos prejudiciais. Sempre opte por temperos frescos ou secos, sem aditivos.
4. **Use temperos para reduzir o sal:**
   • Tempere suas refeições com ervas e especiarias e diminua a quantidade de sal utilizada. Seu paladar se acostumará com o tempo.

Dicas para usar temperos naturais no dia a dia.

5. **Experimente novas combinações:**

• Não tenha medo de testar temperos que você ainda não conhece. Isso pode trazer novos sabores aos pratos e manter a dieta variada e interessante.

Receita rápida de tempero caseiro.

Mistura de Ervas para Carnes e Vegetais:

- 2 colheres de sopa de alho em pó.
- 1 colher de sopa de orégano seco.
- 1 colher de sopa de páprica doce ou picante.
- 1 colher de chá de cúrcuma.
- 1 colher de chá de pimenta-do-reino.
- 1 colher de chá de cominho.

Misture tudo e armazene em um pote de vidro. Use para temperar carnes, legumes assados e sopas.

Benefícios de priorizar temperos naturais.

- **Melhora no sabor sem prejudicar a saúde:** Os temperos naturais intensificam o sabor das refeições sem a necessidade de sódio ou calorias extras.
- **Contribuição para o emagrecimento:** Muitos temperos possuem propriedades termogênicas que ajudam na queima de calorias e no controle do apetite.
- **Versatilidade na cozinha:** Com temperos variados, você pode criar refeições diferentes e saborosas mesmo com poucos ingredientes básicos.

Conclusão do capítulo 7.

O uso de temperos naturais é uma estratégia poderosa para tornar sua alimentação mais saborosa e saudável, sem comprometer seus objetivos de emagrecimento. Além de enriquecerem os pratos, eles oferecem benefícios incríveis para a saúde, desde melhorar a digestão até acelerar o metabolismo.

No próximo capítulo, você aprenderá como montar pratos balanceados, combinando os conceitos de todos os módulos anteriores para garantir uma alimentação prática e nutritiva.

Capítulo 8

Montando pratos balanceados - A prática do conhecimento.

Neste capítulo, vamos unir todo o conhecimento adquirido até agora para ensinar como montar pratos equilibrados, saborosos e nutritivos, respeitando os princípios de uma alimentação saudável e voltada para o emagrecimento. Você aprenderá a combinar macronutrientes, vitaminas e temperos de maneira prática, além de receber dicas para planejar suas refeições e manter uma rotina alimentar consistente.



Por que montar pratos balanceados?

Um prato balanceado é a base de uma alimentação saudável e eficiente. Ele garante:

- Fornecimento de energia: Proporciona os nutrientes necessários para manter o corpo ativo e funcionando.
- Controle de peso: Ajuda a evitar excessos calóricos e promove a saciedade.
- Melhora da saúde: Reduz o risco de deficiências nutricionais e melhora o desempenho físico e mental.
- Simplicidade na rotina: Facilita as escolhas alimentares no dia a dia, tornando a alimentação saudável mais prática.

Estrutura básica de um prato balanceado.

1. Carboidratos Complexos (1/4 do prato):
   • Função: Fornecem energia de forma sustentável.
   • Exemplos: Arroz integral, batata-doce, quinoa, mandioca, inhame, aveia.
   • Dica prática: Priorize opções integrais e de baixo índice glicêmico.
2. Proteínas Magras (1/4 do prato):
   • Função: Contribuem para a construção e reparação dos músculos, além de promoverem saciedade.
   • Exemplos: Frango, peixe, ovos, carne magra, tofu, grão-de-bico, lentilha.
   • Dica prática: Varie entre proteínas animais e vegetais para diversificar os nutrientes.

Estrutura básica de um prato balanceado.

3. Vegetais e Legumes (1/2 do prato):

• Função: Ricos em fibras, vitaminas e minerais, são essenciais para o bom funcionamento do corpo.

• Exemplos: Brócolis, cenoura, espinafre, abobrinha, pimentão, couve-flor.

• Dica prática: Inclua uma variedade de cores no prato para garantir uma ampla gama de nutrientes.

4. Gorduras Saudáveis (uma porção pequena):

• Função: Fornecem energia, ajudam na absorção de vitaminas e promovem a saúde cardiovascular.

• Exemplos: Azeite de oliva, abacate, castanhas, sementes de chia ou linhaça.

• Dica prática: Utilize como complemento, como um fio de azeite sobre os vegetais ou algumas castanhas no prato.



Montagem prática do prato.

1. **Escolha a base:** Comece com uma fonte de carboidratos complexos (como arroz integral ou batata-doce).
2. **Adicione uma proteína:** Selecione uma opção magra ou vegetal (como filé de frango ou tofu).
3. **Preencha com vegetais:** Preencha metade do prato com vegetais crus ou cozidos, garantindo cores e texturas variadas.
4. **Finalize com a gordura saudável:** Acrescente um toque de azeite, uma fatia de abacate ou algumas sementes.

Exemplo de pratos balanceados.

1. Opção 1 – Almoço Clássico:
- Arroz integral (1/4 do prato).
- Filé de frango grelhado (1/4 do prato).
- Salada de alface, tomate e cenoura ralada (1/2 do prato).
- Um fio de azeite de oliva para temperar.

2. Opção 2 – Prato Vegetariano:
- Quinoa cozida (1/4 do prato).
- Hambúrguer de grão-de-bico (1/4 do prato).
- Mix de legumes assados (brócolis, abobrinha e cenoura) com ervas (1/2 do prato).
- Algumas castanhas como acompanhamento.

Exemplo de pratos balanceados.

3. Opção 3 – Café da Manhã:
• Uma fatia de pão integral.
• Ovo mexido ou cottage (como fonte de proteína).
• Frutas picadas com sementes de chia (como complemento).
4. Opção 4 – Jantar Leve:
• Sopa de abóbora com gengibre (base de carboidrato e tempero).
• Salada verde com folhas, pepino e tomate (vegetais).
• Peito de frango desfiado (proteína).
• Um fio de azeite de oliva e algumas sementes de girassol.



Dicas para planejar as refeições.

1. **Prepare com antecedência:** Cozinhe porções maiores de carboidratos e proteínas para a semana e armazene em potes.
2. **Use a criatividade:** Experimente novas combinações de alimentos e temperos para evitar a monotonia.
3. **Organize seu prato por cores:** Quanto mais colorido, mais nutritivo.
4. **Controle as porções:** Use pratos menores e respeite os tamanhos de porções para evitar excessos.
5. **Planeje os lanches:** Tenha frutas, oleaginosas ou iogurtes naturais à disposição para os intervalos entre as refeições.

Benefícios de refeições balanceadas.

• Saciedade prolongada: Reduz a vontade de beliscar entre as refeições.

• Controle calórico: Um prato balanceado evita excessos e facilita o controle do peso.

• Manutenção de energia: Fornece os nutrientes necessários para o dia a dia sem causar picos ou quedas de energia.

• Facilidade no emagrecimento: A combinação certa de macronutrientes promove uma alimentação saudável e alinhada ao objetivo de perda de peso.

Conclusão do capítulo 8.

Saber montar pratos balanceados é a base para uma alimentação saudável, prática e eficaz no emagrecimento. Com as combinações corretas, você conseguirá criar refeições nutritivas, saborosas e alinhadas aos seus objetivos.

No próximo capítulo, vamos falar sobre como criar hábitos sustentáveis e manter a consistência ao longo do tempo, garantindo que essas mudanças na alimentação se tornem parte do seu estilo de vida.

Capítulo 9

Sustentando hábitos saudáveis - Consistência a longo prazo.

Este capítulo foca em estratégias práticas para transformar a alimentação saudável em um estilo de vida sustentável. O objetivo é ajudar você a manter os hábitos adquiridos, lidar com imprevistos e aprender a equilibrar prazer e disciplina na alimentação, sem desistir dos seus objetivos.

Por que criar hábitos sustentáveis?

Mudanças rápidas e extremas, como dietas restritivas, podem até trazer resultados imediatos, mas são difíceis de manter a longo prazo. Adotar hábitos saudáveis de forma consistente oferece:

- Resultados duradouros: O emagrecimento acontece de forma gradual e sustentável.
- Menos estresse alimentar: Evita a culpa e o efeito sanfona.
- Mais prazer na alimentação: Permite um equilíbrio saudável entre disciplina e flexibilidade.
- Maior controle sobre escolhas alimentares: A construção de hábitos sólidos reduz a dependência de motivações externas.

Os pilares de hábitos saudáveis.

1. Clareza nos Objetivos:

- Tenha metas claras e alcançáveis, como “perder 1 kg por mês” ou “comer vegetais em duas refeições diárias”.
- Relembre-se frequentemente por que você começou. Anote seu objetivo em um lugar visível.

2. Planejamento Alimentar:

- Monte uma rotina semanal: Planeje as refeições e os lanches para evitar escolhas impulsivas.
- Faça listas de compras: Isso ajuda a evitar alimentos ultraprocessados.
- Prepare marmitas ou snacks: Tenha opções saudáveis sempre à mão.

Os pilares de hábitos saudáveis.

3. Consistência Acima da Perfeição:

- **Entenda que deslizes acontecem. Um dia fora do planejado não compromete o progresso.**
- **Foque no progresso, não na perfeição. Uma boa alimentação na maior parte do tempo traz resultados.**

4. Flexibilidade:

- **Permita-se momentos de prazer, como comer uma sobremesa ou lanchar com amigos, sem culpa.**
- **Pratique o equilíbrio: 80% das escolhas devem ser saudáveis, deixando 20% para momentos de indulgência.**

5. Recompense seu progresso:

- **Celebre pequenas conquistas (como manter uma semana com refeições balanceadas) com recompensas que não envolvam comida, como uma nova peça de roupa ou um momento relaxante.**

Estratégias para sustentar os hábitos saudáveis.

1. Estabeleça uma Rotina Simples:

• Insira os hábitos de forma gradual. Por exemplo, comece adicionando uma porção de vegetais no jantar e, depois, estenda para outras refeições.

2. Substitua, Não Remova:

• Em vez de cortar alimentos de forma radical, busque substituições saudáveis que ainda agradem ao paladar. Exemplo: trocar refrigerantes por água com gás e limão.

3. Identifique e Evite Gatilhos:

• Reconheça situações que levam a escolhas menos saudáveis, como estresse ou cansaço, e planeje estratégias para lidar com elas.

Estratégias para sustentar os hábitos saudáveis.

4. Pratique o Mindful Eating (Comer Consciente):

• **Preste atenção ao que você está comendo, apreciando os sabores e texturas. Isso evita comer por distração e promove maior saciedade.**

5. Cerque-se de Suporte:

• **Compartilhe seus objetivos com amigos e familiares para que eles respeitem e incentivem suas escolhas alimentares.**

• **Participe de grupos ou comunidades que compartilhem metas semelhantes para troca de experiências e motivação.**

Como lidar com desafios e recaídas?

1. Evite a Mentalidade do "Tudo ou Nada":
   • Um deslize não deve ser motivo para abandonar seus hábitos. Retome na próxima refeição ou dia.
2. Planeje-se para Situações Especiais:
   • Em festas ou viagens, mantenha o equilíbrio: coma de tudo um pouco, priorizando opções mais saudáveis quando possível.
3. Identifique o Problema:
   • Se algo atrapalhou sua rotina (como falta de tempo ou cansaço), analise o que pode ser ajustado para evitar a repetição.
4. Seja Gentil com Você Mesmo:
   • A mudança de hábitos é um processo. Reconheça suas dificuldades, mas foque nas soluções e no que já foi conquistado.

Exercício prático: Diário de hábitos saudáveis.

Anote diariamente:

- O que você comeu.
- Como você se sentiu antes e depois da refeição.
- Um hábito saudável que praticou no dia (como beber mais água ou comer frutas).

Isso ajuda a aumentar a consciência sobre suas escolhas e identificar padrões que podem ser ajustados.

Benefícios de sustentar hábitos saudáveis.

• Resultados consistentes: Manter uma rotina saudável traz progressos contínuos no emagrecimento e no bem-estar.

• Menos restrições: Ao adotar hábitos flexíveis e prazerosos, você evita extremos que podem ser prejudiciais.

• Maior qualidade de vida: Bons hábitos impactam positivamente a saúde física e mental, promovendo mais disposição e autoestima.

• Mudança duradoura: O foco está em construir um estilo de vida que possa ser mantido por toda a vida, e não apenas por curtos períodos.

Conclusão do capítulo 9.

Sustentar hábitos saudáveis é a chave para alcançar resultados duradouros no emagrecimento e na qualidade de vida. Ao priorizar o equilíbrio e a consistência, você torna sua alimentação um suporte, e não uma barreira, para seus objetivos.

No próximo capítulo, vamos explorar como integrar os conceitos de alimentação saudável com outras áreas do bem-estar, como exercício físico, sono e hidratação, para potencializar ainda mais seus resultados.

Capítulo 10

Integração com o estilo de vida - Alimentação, Exercício, Sono e Hidratação.

Neste capítulo, você aprenderá a integrar a alimentação saudável com outros pilares essenciais do bem-estar: exercício físico, sono de qualidade e hidratação adequada. A sinergia entre esses elementos potencializa seus resultados no emagrecimento e contribui para uma saúde completa.

A importância da integração.

- **Corpo como um sistema único:** Alimentação, sono, atividade física e hidratação estão interligados e afetam diretamente o funcionamento do organismo.
- **Resultados mais rápidos e duradouros:** O alinhamento entre os pilares promove um emagrecimento sustentável e melhora o bem-estar geral.
- **Prevenção de desequilíbrios:** Trabalhar com todas as áreas evita o impacto negativo de excessos ou deficiências em apenas um aspecto da saúde.

Como cada pilar impacta o processo.

1. Alimentação Saudável:

- **Função: Fornece os nutrientes necessários para energia, recuperação muscular e bom funcionamento do organismo.**
- **Dica prática: Ajuste sua alimentação de acordo com a rotina de treinos e o período do dia (ex.: refeições leves antes de dormir e energéticas antes do exercício).**

2. Exercício Físico:

- **Função: Queima calorias, fortalece a musculatura, melhora o metabolismo e reduz o estresse.**
- **Dica prática: Escolha atividades que você goste e encaixe na rotina, como caminhadas, musculação, dança ou yoga.**

Como cada pilar impacta o processo.

3. Sono de Qualidade:

• **Função: Regula os hormônios ligados ao apetite (leptina e grelina), promove a recuperação do corpo e melhora o desempenho físico e mental.**

• **Dica prática: Estabeleça uma rotina de sono consistente e evite estímulos como cafeína ou telas perto da hora de dormir.**

4. Hidratação:

• **Função: Regula a temperatura corporal, facilita a digestão, melhora a absorção de nutrientes e ajuda no desempenho físico.**

• **Dica prática: Beba água ao longo do dia e complemente com alimentos ricos em água, como frutas e vegetais.**

Estratégias de integração.

1. Planeje Suas Refeições ao Redor dos Treinos:

• **Antes do exercício: Inclua carboidratos de fácil digestão (como frutas) para fornecer energia.**

• **Depois do exercício: Priorize proteínas e carboidratos para recuperação muscular (ex.: frango com batata-doce ou iogurte com aveia).**

2. Ajuste o Sono Para Maximizar Resultados:

• **Estabeleça um horário fixo para dormir e acordar, garantindo pelo menos 7-8 horas de sono por noite.**

• **Evite refeições pesadas próximas ao horário de dormir para facilitar o descanso.**

Estratégias de integração.

3. Mantenha a Hidratação Constante:

• Comece o dia bebendo água e leve uma garrafa consigo para se lembrar de beber ao longo do dia.

• Nos treinos, reponha líquidos para evitar desidratação.

4. Estabeleça uma Rotina Saudável:

• Integre os pilares no seu dia a dia com horários fixos para refeições, treinos e descanso.

• Use lembretes ou aplicativos para acompanhar hábitos como ingestão de água e duração do sono.

Exemplo de rotina integrada.

1. Manhã:

• Acordar e beber um copo de água.

• Café da manhã nutritivo: aveia com frutas e chia, acompanhado de café ou chá sem açúcar.

• Exercício físico: 30 minutos de caminhada ou treino funcional.

2. Almoço:

• Prato balanceado com carboidratos integrais, proteínas magras e vegetais variados.

• Água ou água aromatizada com limão durante a refeição.

Exemplo de rotina integrada.

3. Tarde:

• Lanche: iogurte natural com castanhas ou uma fruta com sementes.

• Pausa para relaxamento ou alongamento para aliviar o estresse.

4. Noite:

• Jantar leve: sopa de legumes com frango desfiado ou omelete com salada.

• Desconectar de telas pelo menos 1 hora antes de dormir.

• Ritual para o sono: chá de ervas e meditação.

Como lidar com obstáculos.

1. Rotina Agitada:

- **Faça planejamentos semanais para otimizar o tempo.**
- **Opte por treinos curtos e refeições simples.**

2. Motivação em Baixa:

- **Lembre-se dos benefícios de longo prazo e busque apoio de amigos, familiares ou grupos online.**
- **Alterne atividades físicas para evitar monotonia.**

3. Falta de Consistência:

- **Foque em pequenos passos diários, como beber mais água ou fazer treinos curtos.**
- **Recompense-se por conquistas, como seguir uma semana de alimentação saudável.**

Benefícios da integração.

• Maior eficiência no emagrecimento: Todos os pilares contribuem para potencializar a queima de gordura e o controle calórico.

• Mais energia e disposição: Alimentação, sono e hidratação adequados garantem melhor desempenho físico e mental.

• Estilo de vida equilibrado: A integração promove saúde a longo prazo e reduz o risco de doenças.

Conclusão do capítulo 10.

A integração entre alimentação, exercício físico, sono e hidratação é o segredo para um emagrecimento consistente e uma saúde plena. Ao alinhar todos esses pilares, você estará criando um estilo de vida sustentável e que apoia seus objetivos de maneira completa.

No próximo capítulo, faremos um fechamento do ebook, consolidando todos os aprendizados e fornecendo um plano simples para aplicar esses conceitos no dia a dia.

Capítulo 11

Consolidando o conhecimento - Um plano para o sucesso.

O último capítulo é dedicado a resumir e consolidar tudo o que foi aprendido nos capítulos anteriores. Aqui, você encontrará um plano prático para implementar e manter os hábitos saudáveis, além de dicas para continuar evoluindo na sua jornada de emagrecimento e bem-estar.

Revisão dos principais pontos.

Vamos relembrar os conceitos mais importantes que você aprendeu ao longo do e-book:

1. **Compreensão dos macronutrientes e calorias:** Saber como equilibrar carboidratos, proteínas e gorduras para atender às suas necessidades.
2. **Importância das vitaminas e minerais:** Garantir uma alimentação rica em micronutrientes para o funcionamento do corpo.
3. **Uso de temperos e substituições inteligentes:** Tornar a comida mais saborosa e saudável sem excessos de sal, açúcar ou gorduras ruins.
4. **Escolha consciente de alimentos:** Dar preferência a alimentos naturais e minimizar os ultraprocessados.

Revisão dos principais pontos.

5. Planejamento e montagem de pratos balanceados: Criar refeições que sejam práticas, nutritivas e alinhadas com seus objetivos.
6. Criação de hábitos saudáveis: Manter a consistência na alimentação, sem abrir mão da flexibilidade.
7. Integração com o estilo de vida: Unir alimentação com sono, exercício físico e hidratação para potencializar resultados.

Estruturando seu plano pessoal.

1. Estabeleça Seus Objetivos:
   • Seja específico e realista.
   • Exemplo: “Quero perder 4 kg em dois meses, mantendo minha energia alta e minha rotina viável.”
2. Monte Sua Rotina de Alimentação:
   • Refeições principais: Planeje pratos balanceados com carboidratos, proteínas, gorduras saudáveis e vegetais.
   • Lanches saudáveis: Escolha frutas, oleaginosas, iogurtes naturais ou outras opções práticas.
   • Planejamento semanal: Reserve um dia para organizar compras e preparar alimentos.

Estruturando seu plano pessoal.

3. Incorpore os Outros Pilares:

• Exercício físico: Pratique ao menos 150 minutos por semana, divididos entre treinos aeróbicos e de força.

• Sono: Priorize 7-8 horas de sono por noite, ajustando sua rotina de acordo.

• Hidratação: Estabeleça metas diárias, como 2 a 3 litros de água, dependendo de sua necessidade.

4. Mantenha a Flexibilidade:

• Não precisa ser perfeito; o objetivo é consistência. Um dia fora do planejado não invalida seu progresso.

Plano de ação prático.

1. **Manhã:**
   - Café da manhã nutritivo: Inclua carboidratos complexos, proteínas e gorduras saudáveis (ex.: pão integral com ovo e abacate).
   - Beba um copo de água ao acordar.
2. **Almoço:**
   - Prato balanceado: Proteína magra, carboidrato integral, legumes e vegetais variados.
   - Use temperos naturais para dar sabor.
3. **Tarde:**
   - Lanche: Opções práticas e nutritivas, como frutas frescas com sementes ou iogurte natural com mel.

Plano de ação prático.

4. Noite:
• Jantar leve: Sopas, omeletes ou saladas com uma fonte de proteína.
• Evite alimentos pesados perto da hora de dormir.
5. Hidratação e exercícios:
• Leve uma garrafa de água consigo para lembrar de beber ao longo do dia.
• Encontre momentos na rotina para fazer exercícios físicos, mesmo que curtos, como caminhadas de 20 minutos.

Superando os desafios a longo prazo.

1. **Evite Comparações:** Seu progresso é único. Foque nos seus objetivos e conquistas.
2. **Tenha um Sistema de Suporte:** Compartilhe suas metas com amigos ou participe de grupos que incentivem hábitos saudáveis.
3. **Adapte-se aos Imprevistos:** Planeje refeições alternativas ou treinos em casa para os dias mais corridos.
4. **Revise e Atualize Suas Metas:** À medida que você progride, ajuste seus objetivos para se manter motivado.

Mantendo o crescimento.

- **Eduque-se continuamente:** Busque mais informações sobre alimentação e saúde.
- **Celebre Suas Conquistas:** Valorize cada passo, seja pequeno ou grande.
- **Adote a Mentalidade de Longo Prazo:** Lembre-se de que saúde e bem-estar são investimentos para a vida inteira.

Conclusão do capítulo 11.

Você agora tem todas as ferramentas para transformar sua alimentação e estilo de vida. Lembre-se de que o emagrecimento sustentável é um processo contínuo, que requer paciência e dedicação. O mais importante é que você está no controle, pronto para aplicar o conhecimento adquirido e conquistar seus objetivos de forma saudável e consistente.

Desejo a você sucesso na jornada e estou aqui para apoiá-lo sempre que precisar!

E agora?

O fato de você ter chegado até aqui, já me indica que você tem um grande potencial para se tornar sua melhor versão, uma versão que você ainda não conhece, e que talvez nem acredite que que possa existir. Mas estar aqui, aponta que essa versão está aí, elouquecida para se apresentar para você. E olha, você não tem noção de como é bom deixar essa versão florescer.

Seca 29.

Quero te parabenizar por você ter concluído esse ebook e por estar buscando suas melhoras, mas também quero te dar uma última dica.

Adquirir conhecimento é muito bom, mas de pouco adianta se você não por em prática. Pensando nisso, eu criei o desafio seca 29, um desafio de 29 dias onde eu aplico todos os pilares do emagrecimento na prática. É o start perfeito para você iniciar sua jornada rumo ao emagrecimento saudável.

Seca 29.

Participando dele você terá:

Todos os meus ebooks:

1- Comportamentos: uma visão do emagrecimento.

2- Reeducação alimentar: para um emagrecimento saudável.

3- Receitas para uma alimentação saudável: Falta de sabor não é mais um problema.

Certificado de conclusão:

você ganhará um certificado de conclusão do seca 29.

Seca 29.

Acesso ao grupo CPE (Comunidade Prysthon de Emagrecimento):
o local ideal para você se conectar com pessoas com os mesmos objetivos, tirar dúvidas e interagir. Lá eu e minha equipe estaremos a postos para tirar as dúvidas dos membros.

Mas atenção, o Seca 29 tem datas específicas para acontecer e com vagas limitadas, se você deseja dar o start na sua melhor versão, entre em contato comigo, entre na lista e reserve sua vaga via:

Ícones clicáveis:

Obrigado!

Obrigado por ler este e-book e confiar nos meus ensinamentos, espero ter agregado e contribuído para um novo rumo em sua vida.

“Não é porque as coisas são difíceis que não as fazemos, mas porque não as fazemos que elas se tornam difíceis!”
-Sêneca

RAUL
PRYSTHON
PERSONAL TRAINER